

■ GEBERIT


150
YEARS
OF TOMORROW

מערכת האסלה של GEBERIT

השלב הבא

ביצועי הדחה טובים עד פי 10

www.geberit.co.il/wc-system



**KNOW
HOW
INSTALLED**

אנשי מקצוע מתקינים את GEBERIT

התקנה מהירה ב-40% לעומת מערכות אסלה רגילות

- התקנה ללא כלים ברוב המקרים
- עיגון פשוט מסוג EFF3
- מאפייני התקנה חכמים



← **תיבת חיבורי חשמל של GEBERIT**
ניתן לחבר את הערכה בקלות ובכך לחבר את החיבורים לרשת במהירות. היא סמויה, שימושית והיא העתיד של חדר האמבט.



→ **שסתום הדחה של GEBERIT**
שסתום הדחה חדש מסוג 212 קל יותר להתקנה ולהחלפה בהשוואה לדגמים הקודמים הודות למבנה הקומפקטי.



→ **קיבוע מסוג EFF3 (קיבוע קל ומהיר)**
טכנולוגיית הקיבוע מסוג EFF3 הופכת את התקנת האסלות של Geberit להתקנה פשוטה, מהירה וברוב המקרים כמעט ללא כלים.



← **התקנת מושב אסלה בן רגע**
יישור וקיבוע מושב האסלה מתבצע מלמעלה וללא שבלונה. בנוסף, צירי ההתקנה של מושב האסלה עברו פיתוח המאפשר הסרה קרה, לצד ההתקנה הקלה. ניתן להוציאו לגמרי בלי שהחלקים יפלו אל תוך האסלה הקרמית. כך ההתקנה הופכת לקלה יותר.



מכל ההדחה הסמוי והאסלה של Geberit משתלבים יחד בצורה אופטימלית.

- טכניקות התקנה חדשניות ותחזוקה פשוטה מאפשרות לשפר את מהירות ההתקנה בשיעור של עד 40% בהשוואה לאסלות.
- על ידי עיצוב גיאומטרי משופר, ביצועי ההדחה טובים עד פי 10 בהשוואה לדרישת התקן.

איכות אמיתית

GEBERIT – איכות שאפשר לבנות עליה

חויית התקנה אופטימלית - לפני הקיר וגם מאחוריו. אתם יכולים לסמוך על מיכלי ההדחה המהימנים שלנו, על זמינות חלקי החילוף שלנו ועל מערכת אסלה הניתנת לתחזוקה ולשדרוג בקלות לפי הסטנדרטים החדשים ביותר, גם לאחר שנים של שימוש.



יתרונות המערכת של GEBERIT

לכל החלקים המכניים הניתנים להחלפה שבמכל ההדחה הסמוי והלחצנים, למעט מוצרים אלקטרוניים (לדוגמה DuoFresh).

זמינות חלקי חילוף למשך שנים

50
years

שדרוג קל לסטנדרטים הטכניים העדכניים הודות להתאמה למוצרים קודמים.

עמידות



תמיכה של 29 מרכזי הדרכה מאובזרים, שלל יועצים טכניים סביב העולם וחומרי תמיכה שונים כגון סרטוני התקנה, נתוני BIM וקטלוגים/ברושורים.

שירותים מהימנים



Geberit מפתחת פתרונות ומוצרים חדשניים בעזרת טכנולוגיה מתקדמת. הביצועים הטובים ביותר מתקבלים כאשר האלמנטים השונים פועלים יחד כמערכת אחת. הם עומדים בדרישות הגבוהות ביותר של מתקינים מומחים ומשתמשי חדר האמבט.

גישה נוחה
למערכת
המלאה



איכות אמיתית

– GEBERIT

אתם יכולים להיות רגועים

תוכלו להתאים אישית את חדר האמבט שלכם בזכות הגמישות העיצובית שמציעה Geberit, מבלי להתפשר על המחויבות לשמירה על הקיימות.



יתרונות המערכת של GEBERIT

ניתן לשדרג בקלות בעזרת קופסא עבור חיבורי החשמל של Geberit לחדר האמבט של המחר – לדוגמה עם Geberit DuoFresh בעל תאורת התמצאות מסוג LED או לחצן הפעלה ללא מגע.

יש לכם חופש עיצובי מוחלט בעת בחירת לחצן הפעלה הנכון.

פתרונות ומוצרים ידידותיים לסביבה, חסכוניים במשאבים ועמידים הם דברים חשובים מאוד עבור Geberit. לדוגמה, אנו מייחסים חשיבות גבוהה לחיסכון במשאבים במוצרים שלנו, למשל החיסכון במים. הפחתה של 5% בפליטת ה- CO_2 בשנה* היא מטרה ברורה.

הודות ליכולת ניהול הקיימות זכתה קבוצת Geberit במדליית פלטינום EcoVadis. הזכייה מציבה את Geberit בראש רשימת החברות הזוכות במדליה זו. מידע נוסף באתר www.geberit.co.il/sustainability

* פליטת ה- CO_2 ביחס למכירות נטו בהתאמה לשערי המטבע

חדר אמבט
חכם



חופש
עיצובי



קיימות




גלו את המגוון הרחב של האפשרויות באתר www.geberit.co.il

ביצועי הדחה מעולים



האסלה ומכל ההדחה של Geberit מספקים יחד ביצועי הדחה מעולים, עד פי 10 בהשוואה לדרישת התקן.

ביצועי הדחה טובים יותר עד פי 10



במבחנים שבוצעו בעזרת כדורי בדיקה מיוחדים, האסלה הדיחה עד פי 10 בהשוואה לדרישות התקן DIN EN 997.

← **ביצועי הדחה טובים יותר עם GEBERIT TURBOFLUSH**
מפתחת מערכות אסלה המשפרות את כל מחזור המים - ממכל ההדחה הסמוי, דרך האסלה ועד צינור הניקוז. המבנה הגיאומטרי הפנימי של אסלת Geberit מעוצב באופן המאפשר להמיר את האנרגיה שבמכל ההדחה הסמוי לצורך הדחת האסלה בצורה הטובה ביותר. כל אלה מאפשרים להעביר את מי ההדחה דרך האסלה הקרמית ללא תעלה בתנועת מערבולת עוצמתית. כאשר המים זורמים החוצה, תנועתם מדויקת ולכן הם מדיחים את כל פני השטח במלואם. ביצועי ההדחה טובים עד פי 10 בהשוואה לסטנדרטים בין-לאומיים אחרים והם שקטים במיוחד.

בדקו בעצמכם באתר www.geberit.co.il



2018:
ביצועי הדחה נדרשים בהתאם לתקן.



DIN EN 997:2018
הביצועים של אסלת Geberit עם TurboFlush טובים פי 10 בהשוואה לתקן.




→ **משטחים קלים לניקוי**
קל לנקות את האסלות ללא תעלה של Geberit ואת מושבי האסלה בזכות השליפה המהירה.



← **מגוון אפשרויות עיצוב**
אתם יכולים לבחור מתוך מגוון עיצובים, חומרים וצבעים כדי למצוא את לחצן הפעלה המושלם לסגנון ולחדר האמבט שלכם. ה-Sigma70 הוא לחצן הפעלה חדש בעיצוב מינימליסטי וצף המגיע במגוון רחב יותר של צבעים, חלקם עם ציפוי קל לניקוי ומחומרים כגון זכוכית, נירוסטה וציפוי PVD.

קבלו השראה באתר www.geberit.co.il



■ GEBERIT

150
YEARS
OF TOMORROW

מערכת האסלה של GEBERIT

השלב הבא

ביצועי הדחה טובים עד פי 10
www.geberit.co.il/wc-system



DESIGN
MEETS
FUNCTION

